



Ewald Schillig

Cube-A

Extra lounge

Zusammenstellung

2er Sofa
mit Armlehne links, large (Nr 26L)
Kubus als Ecklösung (Nr 08E)
2er Sofa
mit Armlehne rechts, large (Nr 27L)
Gesamtmaß ca 310 x 310 cm
Sessel mit Drehfunktion (Nr 010D)
Maße ca 101 x 87 cm
Relax-Kissen (Nr 981)
Maße ca 75 x 65 cm
Bezugsmaterial Leder (L 140)
Auflagetisch
für 08E aus Holz (Nr 922H)
Auflagetisch
für Armlehne aus Holz (Nr 920H)



Cube-A Extra lounge – S, M, L, XL + Clubchairs

Lounging Firstclass! Chillout auf hohem Level zum fairen Preis. Cube-A setzt auf eine klare Formensprache. Die kubischen Formen der zwei- und dreisitzigen Sofas – eine zeitgemäße Wiederbelebung des Bauhausgedankens – bekommen durch extrabreite Armlehnen markanten Clubcharakter.

Zur guten Form kommt die kluge Funktion: Auflagetische gibt es glänzend oder matt lackiert in Holz wenge, beige oder schwarz sowie in Plexiglas. Raffinierte Ecklösung: Der Kubus gewinnt durch den Auflagetisch praktischen Mehrwert. Pfiffiger Wohlfühlfaktor mit Zusatzfunktion: Das flexible Relax-Kissen mit integrierter Kopffrolle lässt sich am Rücken jedes Polsterelements fixieren – an jeder x-beliebigen Stelle.

Gleichzeitig wird die Sitztiefe auf elegante Art verkürzt. So passt sich Cube-A im Nu großen und kleinen Menschen und Ihren ganz persönlichen Ambitionen an. Den passenden Clubsessel erhalten Sie auf Wunsch mit Drehfunktion.



Sessel mit Drehfunktion (Nr 010D)



Leder ist zweifellos das Material, das die Wirkung von Cube-A noch toppen kann. Echtes Leder ist Wohnkultur pur. Exklusiv in seiner Ausstrahlung, natürlich in der Beschaffenheit, geschmeidig im Griff. Drei ausgewählte Lederqualitäten kommen unterschiedlichen Ansprüchen entgegen. Pigmentiertes Glattleder: der strapazierfähige Allrounder. Semi-Anilin: das edle, weiche Leder aus erlesenen Stücken. Und nicht zuletzt Dickleder: der geschmeidige Dickhäuter mit dem charakteristisch-festen Griff und der starken Optik.



Sie bevorzugen einen anderen Touch? Und vor allem ein Chillout-Sofa, das in Ihr Wohnzimmer passt? Wie wär's mit einem Zweisitzer plus Clubchair. Zum Beispiel mit einem topmodischen Stoffbezug in grober Webstruktur – ein haptisches Erlebnis mit Tiefenwirkung, auf das Trendsetter mit Vorliebe setzen. Natürlich stehen auch andere hochwertige Stoffqualitäten zur Wahl – und viele attraktive Farben. Trendige Relaxkissen und große, superweiche Bodenkissen machen das Vergnügen komplett. Jetzt noch einen Auflagetisch für den rollbaren Hocker auswählen und nach Herzenslust loungen. Firstclass!



Zusammenstellung

2er Sofa mit Armlehne links, medium (Nr 26M)
 Clubchair mit Armlehne rechts, large (Nr 87L)
 Gesamtmaß ca 315 x 151 cm
 Hocker groß, rollbar (Nr 20G)
 Maße ca 100 x 100 x 19 cm
 Bodenkissen (Nr 983)
 Maße ca 128 x 128 cm
 Relax-Kissen (Nr 981)
 Maße ca 75 x 65 cm
 Bezugsmaterial (Nr 21269)
 Auflagetisch für Hocker 20G
 aus Holz (Nr 922H)
 Auflagetisch für Armlehne aus Holz (Nr 920H)

Zusammenstellung

2er Sofa
mit 2 Armlehnen, medium (Nr 02M)
Maße ca 220 x 101 cm
2er Sofa
mit 2 Armlehnen, large (Nr 02L)
Maße ca 240 x 101 cm
Hockerbank (Nr 20E)
Maße ca 150 x 70 cm
Relax-Kissen (Nr 981)
Maße ca 75 x 65 cm
Auflagekissen (Nr 980)
Maße ca 54 x 54 cm
Bezugsmaterial Leder (L 140)



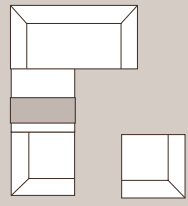
Komfortables Volumen: Sofas mit Lounge-Potenzial müssen nicht unbedingt raumfüllend sein. Cube-A macht auch kleinere Räume zum repräsentativen Empfang – und die Sitzecke zum Blickfang. Bequeme Sofas in den Größen S, M, L, XL lassen sich ideal mit einer großzügigen Hockerbank gruppieren. Sofa plus Solist ergibt bei Bedarf eine Eck-Kombination. Aus zwei Solisten wird im Nu ein bequemer Zweisitzer. Einfach zusammenrücken und fertig. Mit seiner schlichten und doch markanten Form trifft Cube-A exakt den Nerv der Zeit. Cube-A wirkt: Solo als Einzelmöbel oder als Garnitur, im Loft und in der ganz normalen Etagewohnung.



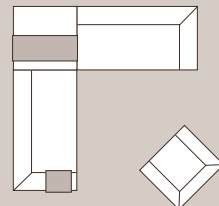
Solo (Nr 150) Maße ca 101 x 101 cm



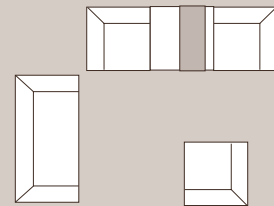
Kombinations-Beispiele



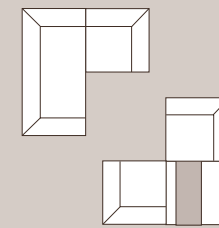
150/08S/922/02 S und 150



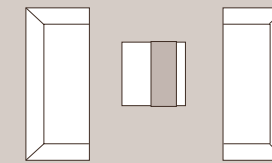
26 M/920/08E/922/27 M und 010



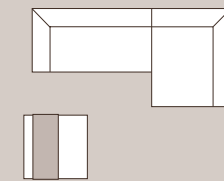
02 S/150/08S/922/150 und 150



02 S/150 und 150/08E/922/150



02 L/20 G/922/02 L



26 M/87 L/20 G/922

Cube-A Extra lounge – S, M, L, XL + Clubchairs

Ob kleine Loungelösungen oder lofttaugliche Kombinationen: Das intelligente Größensystem S, M, L, XL + Clubchairs lässt jede Menge Raum zur persönlichen Entfaltung.

Extras für die Extra-Lounge: Trendige Bodenkissen sowie flexible Relax- und Auflagekissen gibt es in allen Materialien und Farben. Formschöne Auflagetische für Armlehnen, Hocker und Kuben sind in glänzend oder matt lackiertem Holz in Wenge, Beige oder Schwarz sowie in Plexiglas lieferbar. Nicht zu vergessen die formvollendete Zeitschriftenablage aus Plexiglas. Summa summarum ein Polstermöbelprogramm der Extraklasse, das keine Wünsche offen lässt.

Cube-A

Gestell	Holzwerkstoffplatten mit Buchenzargen
Sitzunterfederung	dauerelastische Wellenfedern
Sitzpolsteraufbau	hochwertiger PUR-Schaum mit starker Fillabdeckung
Rückenpolsteraufbau	hochwertiger PUR-Schaum, mit dem Bezug versteppte Diolenwatte
Füße	Holz hochglanzlackiert wenge, schwarz oder beige Alternativ: mattlackiert wenge, schwarz oder beige
Tische	Plexiglas Holz hochglanzlackiert wenge, schwarz oder beige Alternativ: mattlackiert wenge, schwarz oder beige
Maße ca	Tiefe 101 cm, Höhe 64 cm, Sitzhöhe 38 cm, Sitztiefe 69 cm



Zeitschriftenablage (Nr 923) aus Plexiglas

Sofas von der Stange? Nicht mit uns!

Wie anziehend Ihr Polstermöbel einmal dasteht, bestimmen Sie selbst. Wir haben für jedes Modell und jeden Anspruch das passende Bezugsmaterial. Zugeschnitten auf Ihre Wünsche. Ob Haute Couture in exquisitem Leder, trendige Stoffe mit interessanten Oberflächen bis hin zur samtweichen Microfaser Feel!. Jedes Material überzeugt durch spezielle Vorzüge. Ein echtes Erlebnis: Glatt- oder Dickleder ist Wohnkultur pur. Ein unvergleichliches Stück Natur. Wertbeständig und zeitlos schön. Unverwechselbar im Charakter. Feel! – die anschmiegsame Microfaser ist sanft wie Samt und stark wie Leder. Dieser moderne Bezugstoff ist pflegefreundlich, fleck- und schmutzabweisend ausgerüstet und dabei luftdurchlässig und auffallend schön.

Alle unsere Microfaser- und Stofftypen sind rundum mit dem gewählten Material bezogen. Bei Ledermodellen sind Solo und die Sessel vollständig lederbezogen. Alle anderen Leder-Zusammenstellungen sind mit Rücken „Nessel“. Gegen Aufpreis sind alle Typen rundum bezogen. Individuelle Stoff- und Farbkombinationen sind auf Anfrage, gegen Aufpreis, möglich. Streifen- und Karostoffe können nicht verarbeitet werden. Farbabweichungen sind warentypisch.

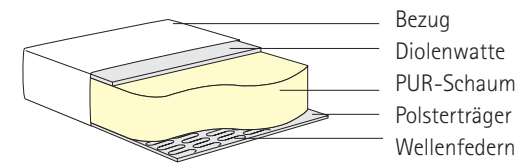
Ausgezeichnete Qualität. Rundum.

Unsere hochwertigen Materialien sind beste Voraussetzungen für lange Freude am guten Stück. Alle Polstermöbel entsprechen den geforderten Umwelt- und Gesundheitsbestimmungen. Wir legen Wert auf die gesundheitliche Unbedenklichkeit unserer Möbel – ein entscheidendes Kriterium für Ihre Wohnqualität. Langlebigkeit, Sicherheit, geprüfte Qualität nach den Qualitätsnormen der Deutschen Gütegemeinschaft Möbel e.V.: Darauf geben wir Ihnen Brief und Siegel.

Last not least, der weiche Kern der Sache.

Comfort-Soft

Mit Comfort-Soft kommen wir Ihrem Wunsch nach einer weichen Polsterung entgegen. Dieser neue, innovative Kaltschaum überzeugt durch einzigartigen Sitzkomfort. Hier nimmt eine neue Qualität des Sitzens gewollt legere Formen an. Comfort-Soft-Polster geben dem Körpergewicht sanft nach und bieten in jeder Lage eine ideale, körpergerechte Unterstützung.



Faltenbildung ist warentypisch und modellbedingt. Maßangaben sind ohne Gewähr. Polsterdifferenzen müssen berücksichtigt werden. Bei Ledergarnituren sind veränderte Zuschnitte und Nahtbilder gegenüber Stoffverarbeitung üblich. Alle Leder- sowie Bezugstoffe – vor allem Unistoffe – sollten nicht der direkten Sonnenbestrahlung ausgesetzt werden. Pflege- und Reinigungstipps entnehmen Sie unserem Qualitätspass. Hinweis: Der Teufel steckt oft im Detail. Trotz aller Sorgfalt sind Irrtümer möglich. Im Falle eines Falles bitten wir um Nachsicht.

Technische Änderungen sind vorbehalten.



Ewald Schillig GmbH & Co. KG

Ehrlicherstraße 19

D-96237 Ebersdorf

Telefon 0 95 62 / 3 89-0

Telefax 0 95 62 / 3 89-3 00

www.ewald-schillig.de

info@ewald-schillig.de